



【使用说明】

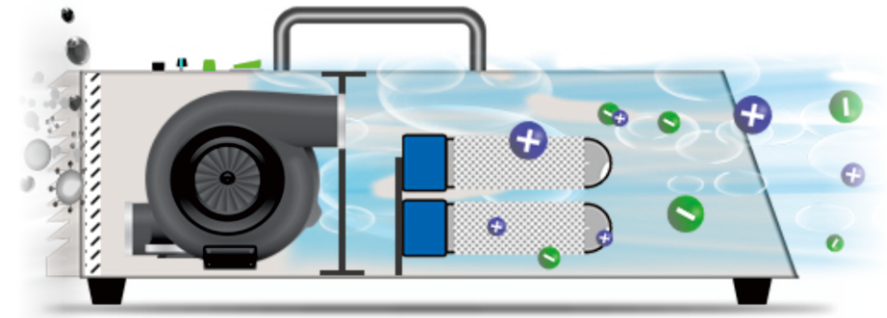

1. 连接电源后并开机，总开关在顶部，按下绿色按钮①，绿色按钮变亮，表示本机已进入开机状态。



2. 顺时针扭动风速调节开关，风机开始工作，扭动角度越大，风量越大。
无极调节风量，0~850m³/h可调。



3. 顺时针扭动离子浓度调节开关，按用户污染源的实际污染情况调节可控制离子产生数量，“0”表示无离子产生，“1”表示等离子始工作，“3”表示（最大）。



保修卡

(敬请客户妥善保管)

产品名称		产品型号	
购机时间		联系电话	
顾客信息	姓名/公司：		
	联系地址：		
销售公司盖章：			

使用说明书 |

等离子空气消毒净化器
型号: PS-501T4S



【注意事项】

内部有电子装置，切勿打开机箱，避免引起触电危险。
使用本机前请先仔细阅读本【使用说明书】并依照本说明书标明的注意事项及操作方法，否则可能会引起本机损坏，甚至引致自身或他人身体不同程度的损伤。

- 本机设计只供一般室内使用，切勿放置于高温的地方。
- 操作本机前，请确保电源线已稳固地插入供电插座，并将电源线放置在他人难以接触的位置。
- 请勿以湿手接触、安装或拔除电源线，避免发生触电意外。
- 在拔除电源线前，请先以正确程序关上本机电源，否则可能导致本机损坏。
- 如果长时间不用本机，请拔除电源。
- 操作前请先检查本机的空气入口及出风位置是否有被障碍物阻塞。
- 不要在空气进、出口处放置杂物，因为机内装有高速转动的风扇，一旦接触可能会受伤。
- 为确保本机能发挥最佳效能，出风位置及空气导入位置1米范围内切勿放置任何阻碍物。
- 请勿在操作途中拆卸前进风面板或机箱，以免发生危险。
- 与燃料器具同时使用要注意通风，请不要在厨房使用。
- 清洁本机箱前，请先关闭电源及拔除电源线，只适宜使用清水微湿软布轻抹，切勿使用挥发性清洁剂。
- 禁止放置浴室，否则易引发触电。

【保修须知】

1. 使用产品前，请仔细阅读本说明书。
2. 凭保修卡和发票可享受我们为您提供的一年免费保修服务,当您的产品需要维修时可联络我们。
3. 请妥善保管保修凭证，以保证产品需要维修时可得到保修。
4. 以下情况本公司提供收费维修服务：

- 因用户使用不当或保管不善的产品
- 没有购买发票或其它有效保证的产品
- 购买发票涂改的产品
- 当地由于电源电压不稳定或超出正常电压范围导致损坏的产品
- 安装不符合电器安装要求而造成损坏的产品
- 公司降价销售或贴有（减价品）字样的产品
- 不可抗拒自然灾害造成损坏的产品
- 超过规定保修期限的产品，说明书指定不宜使用和因使用方法不对造成损坏的产品

【用途特点】

- 外壳采用金属材质。
- Plasma ions 离子产生器 发挥持久及主动的正负离子净化效果。
- 产品可长期使用，（建议约12个月清洁电离管，以及清洁或更换过滤网）
- 广泛应用于医院、养老院、宠物医院、公共场所、商场、餐饮、写字楼、酒店、会所等容易产生细菌病毒和异味的场所。

【技术规格】

型 号	PS-501T4S	功 率	51 W
适用电源	AC110V / AC 220V	风 量	0~138 m³/h
适用面积	50~100m²	重 量	7.4 Kg
噪 音	≤50dB	离子管数量	4支（标配）
尺 寸	530*160*225mm	离子管尺寸	180mm(7 寸)
滤网类型	初效过滤网	离子管寿命	17000 小时

【故障检查】

故障状况	处理检查
电源及其它指示灯信号未亮	检查电源线是否稳固地插进机体，是否有松动。检查供电插座是否有电源供应，及检查1.0安标准(有认证)的保险丝。
等离子发生器	正常情况下有轻微电流声，黑暗的地方有微弱的蓝光。如发现离子管爆裂,需更换离子管以及0.5安标准(有认证)的保险丝。

发生以下情况请送到本公司指定维修部维修

1. 按上面所说的方法不能解决问题。
2. 外界物质或水分进入，出现不正常情况。

【组成单元】

(1) 产品概述：



(2) 产品尺寸：

